

WYBORY DO RADY POWIATU					
-------------------------------	--	--	--	--	--

Okręg wyborczy nr:	*	2	Liczba mandatów:	*	3
--------------------	---	---	------------------	---	---

ZESTAWIENIE WYNIKÓW GŁOSOWANIA I PODZIAŁU MANDATÓW W OKRĘGU WYBORCZYM

Zestawienie wyników głosowania i podziału mandatów w okręgu wyborczym nr 2, utworzonym dla wyboru Rady Powiatu w Świdwinie sporządzone dnia 18 listopada 2014 przez Powiatową Komisję Wyborczą w Świdwinie

Komisja stwierdza, że otrzymała protokoły głosowania od 10 obwodowych komisji wyborczych właściwych do przeprowadzenia głosowania w okręgu i na podstawie tych protokołów ustaliła następujące wyniki głosowania w okręgu:

1	Liczba wyborców uprawnionych do głosowania (<i>umieszczonych w spisie, z uwzględnieniem dodatkowych formularzy</i>) w chwili zakończenia głosowania	*	*	7	2	6	9
2	Liczba wyborców, którym wydano karty do głosowania (<i>liczba podpisów w spisie oraz adnotacje „odmowa podpisu”</i>)	*	*	3	6	1	4
3	Liczba wyborców głosujących przez pełnomocnika (<i>liczba kart do głosowania wydanych na podstawie otrzymanych przez komisję aktów pełnomocnictwa</i>)	*	*	*	*	*	6
4	Liczba wyborców, którym wysłano pakiety wyborcze	*	*	*	*	*	0
5	Liczba otrzymanych kopert zwrotnych	*	*	*	*	*	0
5a	Liczba kopert zwrotnych, w których nie było oświadczenia o osobistym i tajnym oddaniu głosu	*	*	*	*	*	0
5b	Liczba kopert zwrotnych, w których oświadczenie nie było podpisane przez wyborcę	*	*	*	*	*	0
5c	Liczba kopert zwrotnych, w których nie było koperty na kartę do głosowania	*	*	*	*	*	0
5d	Liczba kopert zwrotnych, w których znajdowała się niezaklejona koperta na kartę do głosowania	*	*	*	*	*	0
5e	Liczba kopert na kartę do głosowania wrzuconych do urny	*	*	*	*	*	0


Uwaga! Liczba z pkt. 5 nie może być większa od liczby z pkt. 4.

6	Liczba kart wyjętych z urny	*	*	3	6	1	4
6a	w tym liczba kart wyjętych z kopert na karty do głosowania	*	*	*	*	*	0

Uwaga! Liczba z pkt. 6 pomniejszona o liczbę z pkt. 6a powinna być równa liczbie z pkt. 2.

7	Liczba kart nieważnych (<i>innych niż urzędowo ustalone lub nieopatrzonych pieczęcią obwodowej komisji wyborczej</i>)	*	*	*	*	*	0
8	Liczba kart ważnych	*	*	3	6	1	4
9	Liczba głosów nieważnych (<i>z kart ważnych</i>)	*	*	*	7	2	5
10	Liczba głosów ważnych oddanych łącznie na wszystkie listy kandydatów (<i>z kart ważnych</i>)	*	*	2	8	8	9

Symbol kontrolny systemu informatycznego i jego kod kreskowy



Uwaga! Suma liczb z pkt. 9 i 10 musi być równa liczbie z pkt. 8.

11. Na poszczególne listy kandydatów i umieszczonych na nich kandydatów oddano następujące liczby głosów ważnych:

Lista nr 1 — Komitet Wyborczy PSL

Liczba głosów ważnych oddanych na listę:	*	*	*	8	0	7
--	---	---	---	---	---	---

Na poszczególnych kandydatów z tej listy oddano następujące liczby głosów ważnych:

1	Patyk Mieczysław Maciej	*	*	*	2	4	5
2	Kopeć Jan Andrzej	*	*	*	1	3	5
3	Szereby Mieczysław	*	*	*	1	8	4
4	Brodowska Krystyna	*	*	*	*	6	1
5	Łagutko Maria	*	*	*	*	9	0
6	Siubdzia Paulina Justyna	*	*	*	*	9	2
	Razem	*	*	*	8	0	7

Uwaga! Suma głosów oddanych na wszystkich kandydatów z danej listy (rubryka „Razem”) równa się liczbie głosów ważnych oddanych na tę listę. Wyjątek od tej zasady może dotyczyć listy, na której znajduje się nazwisko kandydata skreślonego z listy.

Lista nr 3 — KW Prawo i Sprawiedliwość

Liczba głosów ważnych oddanych na listę:	*	*	*	2	0	7
--	---	---	---	---	---	---

Na poszczególnych kandydatów z tej listy oddano następujące liczby głosów ważnych:

1	Stępień Robert Edward	*	*	*	*	9	5
2	Malon Anna	*	*	*	*	*	8
3	Wojtaś Marek Andrzej	*	*	*	*	3	4
4	Piasecka Elżbieta Dorota	*	*	*	*	*	7
5	Bieniek Mirosław	*	*	*	*	4	3
6	Głuchowska Honorata	*	*	*	*	2	0
	Razem	*	*	*	2	0	7

Uwaga! Suma głosów oddanych na wszystkich kandydatów z danej listy (rubryka „Razem”) równa się liczbie głosów ważnych oddanych na tę listę. Wyjątek od tej zasady może dotyczyć listy, na której znajduje się nazwisko kandydata skreślonego z listy.

Lista nr 12 — KWW Odpowiedzialny Samorząd

Liczba głosów ważnych oddanych na listę:	*	*	*	4	1	9
--	---	---	---	---	---	---

Symbol kontrolny systemu informatycznego i jego kod kreskowy

[Handwritten signatures and marks]

Na poszczególnych kandydatów z tej listy oddano następujące liczby głosów ważnych:

1	Żdzańska Bożena	*	*	*	1	0	7
2	Podolowski Stanisław	*	*	*	*	2	6
3	Nowak Krystyna	*	*	*	*	8	8
4	Bodnar Jacek Waldemar	*	*	*	*	9	5
5	Mikołajczyk Mariola Celina	*	*	*	*	2	9
6	Skrzyniarz Józef	*	*	*	*	7	4
Razem		*	*	*	4	1	9

Uwaga! Suma głosów oddanych na wszystkich kandydatów z danej listy (rubryka „Razem”) równa się liczbie głosów ważnych oddanych na tę listę. Wyjątek od tej zasady może dotyczyć listy, na której znajduje się nazwisko kandydata skreślonego z listy.

Lista nr 13 — KWW SIS

Liczba głosów ważnych oddanych na listę:	*	*	*	1	5	3
--	---	---	---	---	---	---

Na poszczególnych kandydatów z tej listy oddano następujące liczby głosów ważnych:

1	Horanin Wincenty Jan	*	*	*	*	4	2
2	Tkacz-Biniek Ewa Wioletta	*	*	*	*	4	0
3	Barańska Anna	*	*	*	*	1	4
4	Szymański Stanisław Jan	*	*	*	*	1	3
5	Baranowski Piotr Władysław	*	*	*	*	3	7
6	Mich Agnieszka	*	*	*	*	*	7
Razem		*	*	*	1	5	3

Uwaga! Suma głosów oddanych na wszystkich kandydatów z danej listy (rubryka „Razem”) równa się liczbie głosów ważnych oddanych na tę listę. Wyjątek od tej zasady może dotyczyć listy, na której znajduje się nazwisko kandydata skreślonego z listy.

Lista nr 14 — KWW Powiat Świdwiński Razem

Liczba głosów ważnych oddanych na listę:	*	*	*	5	7	3
--	---	---	---	---	---	---

Na poszczególnych kandydatów z tej listy oddano następujące liczby głosów ważnych:

1	Miedzik Ryszard	*	*	*	3	2	7
2	Janas Marzenna	*	*	*	1	3	9
3	Gos Dariusz	*	*	*	*	2	3

Symbol kontrolny systemu informatycznego i jego kod kreskowy

[Handwritten signatures and marks]

4	Świątczak Maria	*	*	*	*	2	6
5	Zdunek Sylwia Małgorzata	*	*	*	*	4	6
6	Wójcik Grzegorz	*	*	*	*	1	2
Razem		*	*	*	5	7	3

Uwaga! Suma głosów oddanych na wszystkich kandydatów z danej listy (rubryka „Razem”) równa się liczbie głosów ważnych oddanych na tę listę. Wyjątek od tej zasady może dotyczyć listy, na której znajduje się nazwisko kandydata skreślonego z listy.

Lista nr 15 — KWW Niezależni Powiatowi

Liczba głosów ważnych oddanych na listę:	*	*	*	5	1	1
--	---	---	---	---	---	---

Na poszczególnych kandydatów z tej listy oddano następujące liczby głosów ważnych:

1	Ochnio Bogdan Kazimierz	*	*	*	2	0	3
2	Miszta Janina	*	*	*	*	1	8
3	Skibowska Joanna	*	*	*	*	2	6
4	Surniak Marzanna Grażyna	*	*	*	*	1	4
5	Paciorek Tadeusz	*	*	*	*	2	4
6	Bronowicki Jan	*	*	*	2	2	6
Razem		*	*	*	5	1	1

Uwaga! Suma głosów oddanych na wszystkich kandydatów z danej listy (rubryka „Razem”) równa się liczbie głosów ważnych oddanych na tę listę. Wyjątek od tej zasady może dotyczyć listy, na której znajduje się nazwisko kandydata skreślonego z listy.

Lista nr 16 — KWW "Nowoczesny Powiat"

Liczba głosów ważnych oddanych na listę:	*	*	*	2	1	9
--	---	---	---	---	---	---

Na poszczególnych kandydatów z tej listy oddano następujące liczby głosów ważnych:

1	Winiszewska Mariola Beata	*	*	*	*	5	9
2	Graczyk Mariusz	*	*	*	*	2	5
3	Zakrzewski Przemysław	*	*	*	*	1	7
4	Iwiczuk Regina	*	*	*	*	6	4
5	Kępa Marta	*	*	*	*	5	4

Razem

*	*	*	2	1	9
---	---	---	---	---	---

Uwaga! Suma głosów oddanych na wszystkich kandydatów z danej listy (rubryka „Razem”) równa się liczbie głosów ważnych oddanych na tę listę. Wyjątek od tej zasady może dotyczyć listy, na której znajduje się nazwisko kandydata skreślonego z listy.

Symbol kontrolny systemu informatycznego i jego kod kreskowy

Lesz Ogiński

12. Spośród komitetów wyborczych mających zarejestrowaną listę w okręgu warunków uzyskania co najmniej 5% głosów ważnych w skali powiatu i prawo do uczestniczenia w podziale mandatów w okręgu uzyskały listy następujących komitetów wyborczych:

1)	lista nr 1 Komitet Wyborczy PSL	807
2)	lista nr 14 KWW Powiat Świdwiński Razem	573
3)	lista nr 15 KWW Niezależni Powiatowi	511

Podział mandatów pomiędzy listy kandydatów

13. Wyliczenie ilorazów wyborczych dla poszczególnych list kandydatów uczestniczących w podziale mandatów jest następujące (z dokładnością do czterech miejsc po przecinku):

Lista nr 1

Liczba głosów oddanych na listę nr 1 — X= 807

Wyliczone ilorazy wyborcze:

X:1 = 807,0000

X:2 = 403,5000

X:3 = 269,0000

X:4 = 201,7500

Lista nr 14

Liczba głosów oddanych na listę nr 14 — X= 573

Wyliczone ilorazy wyborcze:

X:1 = 573,0000

X:2 = 286,5000

X:3 = 191,0000

X:4 = 143,2500

Lista nr 15

Liczba głosów oddanych na listę nr 15 — X= 511

Wyliczone ilorazy wyborcze:

X:1 = 511,0000

X:2 = 255,5000

X:3 = 170,3333

X:4 = 127,7500

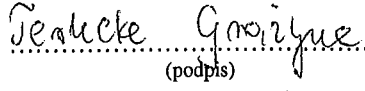
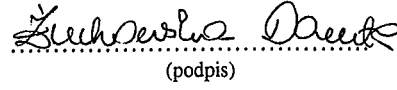
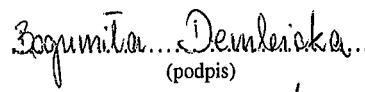
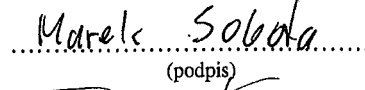
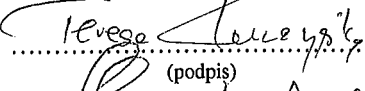
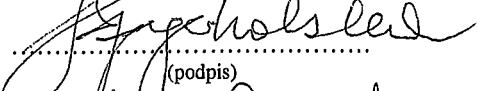
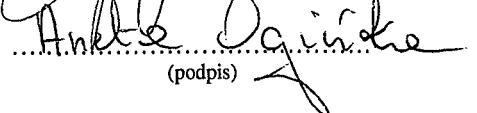
14. Szereg kolejno największych liczb (ilorazów wyborczych) jest następujący:



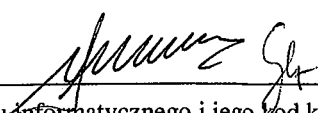


- 1) 807,0000 odpowiada liście nr 1
- 2) 573,0000 odpowiada liście nr 14
- 3) 511,0000 odpowiada liście nr 15
- 4) 403,5000 odpowiada liście nr 1

15. W związku z tym, iż ilorazy wyborcze równe ostatniej z liczb uszeregowanych (upoważniającej do przyznania mandatu) uzyskała lista - pierwszeństwo do otrzymania mandatu uzyskała lista nr -, na którą oddano najwięcej głosów.

16. W związku z tym, iż ilorazy wyborcze równe ostatniej z liczb uszeregowanych (upoważniającej do przyznania mandatu) uzyskała lista -, i oddano na nie równą liczbę głosów, pierwszeństwo do otrzymania mandatu uzyskała lista nr -, na którą w większej liczbie obwodów oddano większą liczbę głosów.
17. Ponieważ pierwszeństwa do otrzymania nie można ustalić w sposób opisany w pkt 15 i 16 pierwszeństwo do uzyskania mandatu przez listę -, Komisja ustaliła w trybie losowania i mandat przypadł liście nr - .

Przy sporządzeniu protokołu obecni byli członkowie Komisji:

- | | | |
|---|--------------------------------------|--|
| 1 | Terlecka Grażyna Maria – CZŁONEK | 
.....
(podpis) |
| 2 | Żuchowska Danuta – CZŁONEK | 
.....
(podpis) |
| 3 | Dembicka Bogumiła Stefania – CZŁONEK | 
.....
(podpis) |
| 4 | Sobota Marek Stanisław – CZŁONEK | 
.....
(podpis) |
| 5 | Kuczyńska Teresa Maria – CZŁONEK | 
.....
(podpis) |
| 6 | Spsychalska Jolanta – PRZEWODNICZĄCY | 
.....
(podpis) |
| 7 | Ogińska Aneta Agnieszka – ZASTĘPCA | 
.....
(podpis) |

Symbol kontrolny systemu informatycznego i jego kod kreskowy