

*Powiat Świdwiński*



**WIELOLETNIA  
PROGNOZA FINANSOWA  
POWIATU  
ŚWIDWIŃSKIEGO  
NA LATA  
2023 – 2030**

**UCHWAŁA NR / / 22**  
**RADY POWIATU ŚWIDWIŃSKIEGO**  
**z dnia grudnia 2022 roku**

**w sprawie uchwalenia Wieloletniej Prognozy Finansowej Powiatu Świdwińskiego  
na lata 2023 – 2030**

Na podstawie art. 226, 228, 230 ust. 6, 232 ust. 2 ustawy z dnia 27 sierpnia 2009 roku o finansach publicznych (t.j. Dz. U. z 2022 r. poz. 1634 ze zmianami) uchwała się, co następuje:

§ 1. Ustala się Wieloletnią Prognozę Finansową Powiatu Świdwińskiego na lata 2023 - 2030, zgodnie z załącznikiem Nr 1.

§ 2. Ustala się planowane i realizowane przedsięwzięcia Powiatu Świdwińskiego w latach 2023 – 2026, zgodnie z załącznikiem Nr 2.

§ 3. Ustala się objaśnienia wartości przyjętych w Wieloletniej Prognozie Finansowej Powiatu Świdwińskiego na lata 2023 – 2030, zgodnie z załącznikiem Nr 3.

§ 4. Upoważnia się Zarząd Powiatu do:

1) zaciągania zobowiązań związanych z realizacją przedsięwzięć ujętych w załączniku Nr 2 do niniejszej uchwały;

2) zaciągania zobowiązań z tytułu umów, których realizacja w roku budżetowym i w latach następnych jest niezbędna do zapewnienia ciągłości działania jednostki i z których wynikające płatności wykraczają poza rok budżetowy;

3) przekazania uprawnień, o których mowa w pkt 1 i 2, kierownikom jednostek organizacyjnych ;

4) dokonywania zmian limitów zobowiązań i kwot wydatków na realizację przedsięwzięcia finansowego z udziałem środków europejskich albo środków, o których mowa w art. 5 ust. 1 pkt 3, w związku ze zmianami w realizacji tego przedsięwzięcia, o ile zmiany te nie pogorszą wyniku budżetu dla każdego roku objętego wieloletnią prognozą finansową.

§ 5. Upoważnia się Zarząd Powiatu do przekazania uprawnień kierownikom jednostek organizacyjnych powiatu do zaciągania zobowiązań, o których mowa w § 4 pkt 1 i 2.

§ 6. Traci moc uchwała Nr XL/193/22 Rady Powiatu Świdwińskiego z dnia 25 sierpnia 2022 roku w sprawie Wieloletniej Prognozy Finansowej Powiatu Świdwińskiego na lata 2022 – 2030 wraz z późniejszymi zmianami.

§ 7. Uchwała wchodzi w życie z dniem 1 stycznia 2023r.

Sporządził:  
Anna Buniak

## **Objaśnienia przyjętych wartości w Wieloletniej Prognozie Finansowej Powiatu Świdwińskiego na lata 2023 – 2030**

Wieloletnia Prognoza Finansowa jest instrumentem zarządzania finansami publicznymi, które pozwala na kompleksową analizę sytuacji finansowej jednostki samorządu terytorialnego w perspektywie planowanych do realizacji zadań inwestycyjnych i przedsięwzięć wieloletnich.

Wieloletnia Prognoza Finansowa Powiatu Świdwińskiego została opracowana zgodnie z rozporządzeniem Ministra Finansów z dnia 10 stycznia 2013 roku w sprawie wieloletniej prognozy finansowej jednostki samorządu terytorialnego z uwzględnieniem zmian wynikających z rozporządzenia Ministra Finansów, Inwestycji i Rozwoju z dnia 1 października 2019 roku oraz rozporządzenia Ministra Finansów z dnia 10 sierpnia 2020 roku – załącznik nr 1 oraz załącznik nr 2 do uchwały.

Podstawą opracowania Wieloletniej Prognozy Finansowej Powiatu Świdwińskiego jest projekt uchwały budżetowej na 2023 rok, dane sprawozdawcze z wykonania budżetu Powiatu Świdwińskiego za lata ubiegłe, wartości planowane na koniec III kwartału 2022 roku, przewidywane wykonanie roku 2022 oraz wytyczne Ministra Finansów dotyczące stosowania jednolitych wskaźników makroekonomicznych, będących podstawą oszacowania skutków finansowych projektowanych ustaw (aktualizacja – październik 2022 r.).

Zgodnie z art. 227 ustawy z dnia 27 sierpnia 2009 roku o finansach publicznych Wieloletnia Prognoza Finansowa obejmuje:

- 1) okres roku budżetowego oraz co najmniej trzech kolejnych lat budżetowych, tj. rok 2024 do 2026;
- 2) prognozę kwoty długu na okres, na który zaciągnięto lub planuje się zaciągnąć zobowiązanie.

Na dzień podjęcia uchwały, spłatę zobowiązań przewiduje się do roku 2030. W związku z powyższym, Wieloletnia Prognoza Finansowa Powiatu Świdwińskiego została przygotowana na lata 2023-2030.

Przy opracowaniu prognozy pozycji budżetowych Powiatu Świdwińskiego wykorzystano podstawowe mierniki koniunktury gospodarczej – produkt krajowy brutto oraz wskaźnik inflacji. Na ich podstawie oszacowano wartości dochodów i wydatków Powiatu Świdwińskiego.

Zgodnie z zaleceniami Ministra Finansów, prognozę wskazanych pozycji oparto o wytyczne dotyczące stosowania jednolitych wskaźników makroekonomicznych będących podstawą oszacowania skutków finansowych projektowanych ustaw. Ostatnia dostępna aktualizacja ww. wytycznych miała miejsce 3 października 2022 r., a dane wynikające z powołanego dokumentu prezentuje tabela poniżej.

Dane makroekonomiczne przyjęte do wyliczeń prognozy (www.mf.gov.pl)

Wskaźnik	2024	2025	2026	2027	2028	2029	2030
PKB	3,10%	3,10%	2,90%	2,90%	2,90%	2,80%	2,70%
Inflacja	4,80%	3,10%	2,50%	2,50%	2,50%	2,50%	2,50%

Prognozę oparto o następujące założenia:

- 1) dla roku 2023 przyjęto wartości wynikające z projektu budżetu;
- 2) dla lat 2024-2030 prognozę wykonano poprzez indeksację o wskaźniki.

Zgodnie z przyjętym założeniem, dochody i wydatki bieżące w roku 2023 wynikają z wartości zawartych w projekcie budżetu na 2023 rok. Od 2024 roku dochody i wydatki bieżące ustalono za pomocą wskaźników inflacji, wskaźnika dynamiki PKB.

**DOCHODY:**

Prognozy dochodów Powiatu Świdwińskiego dokonano w podziałach merytorycznych, a następnie sklasyfikowano w podziały wymagane ustawowo. Podział merytoryczny został sporządzony za pomocą paragrafów klasyfikacji budżetowej i objął dochody bieżące i majątkowe.

Dochody bieżące prognozowano w podziale na dochody z tytułu udziału we wpływach z podatku dochodowego od osób fizycznych, dochody z tytułu udziału we wpływach z podatku dochodowego od osób prawnych, subwencję ogólną, dotacje i środki przeznaczone na cele bieżące, pozostałe dochody.

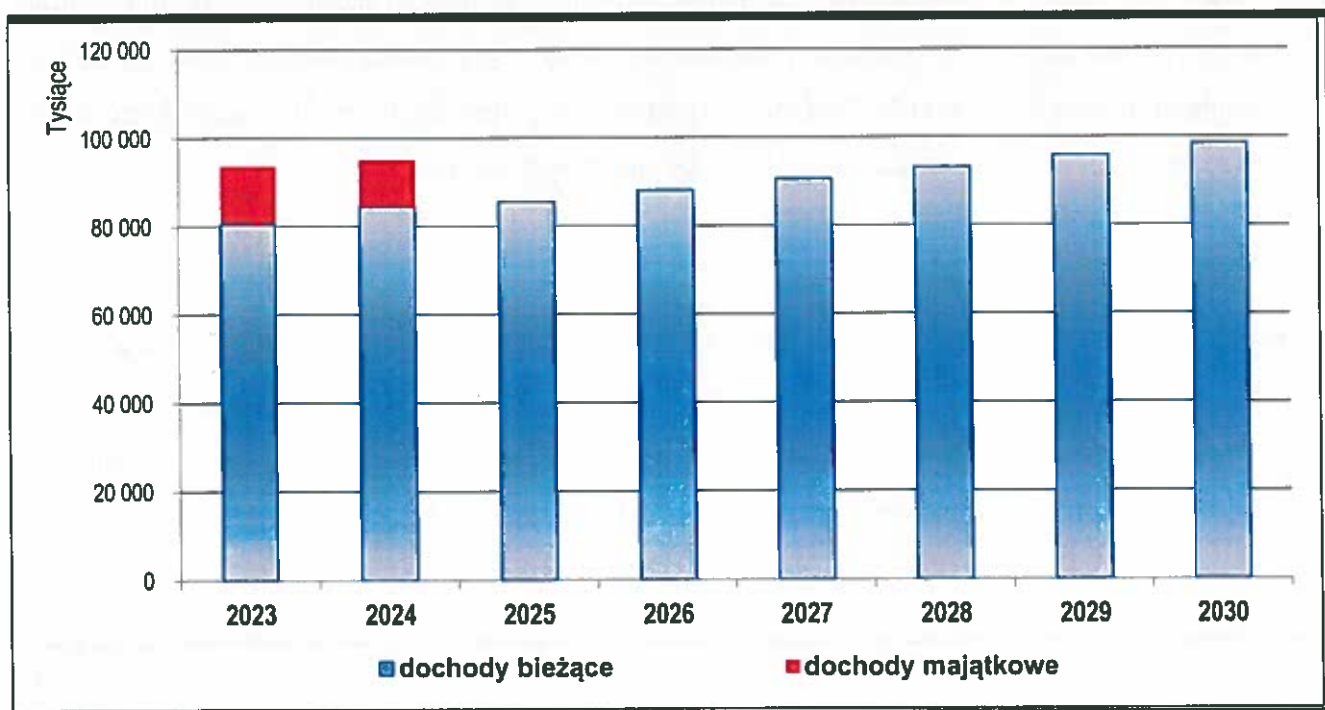
**Dochody bieżące ( kol. 1.1)**

Uwzględniając dotychczasowe kształtowanie się dochodów budżetu Powiatu Świdwińskiego oraz przewidywania na następne lata, w poszczególnych kategoriach dochodów bieżących posłużono się metodą indeksacji wartości bazowych o odpowiednio przypisany dla każdej kategorii budżetowej wskaźnik wzrostu rok do roku max do 4,96%. Od roku 2024 do 2030 założono planowane dochody dla zrównoważenia budżetu i wypracowania nadwyżki, która w każdym roku przeznaczana jest na spłatę wcześniej zaciągniętych kredytów i pożyczek.

### Dochody majątkowe (kol.1.2 )

Wielkości dochodów majątkowych przyjęte do WPF w latach 2023 – 2024, ustalono w oparciu o wysokość współfinansowania środkami zewnętrznymi, np. środkami z Unii Europejskiej w ramach Regionalnego Programu Operacyjnego Województwa Zachodniopomorskiego oraz innymi dochodami zewnętrznymi.

Dochody ze sprzedaży mienia powiatu zaplanowane są w wartościach wynikających z zawartych umów sprzedaży. Po roku 2025 nie przyjęto wielkości dochodów z tytułu dotacji oraz środków przeznaczonych na inwestycje, gdyż inwestycje planowane są do realizacji do roku 2024, zgodnie z planowanymi przedsięwzięciami.



### WYDATKI:

Prognozy wydatków Powiatu Świdwińskiego dokonano w podziale na kategorie wydatków bieżących i wydatków majątkowych.

#### Wydatki bieżące ( kol.2.1 )

Wydatki bieżące prognozowane są w podziale na wynagrodzenia i składki od nich naliczane, wydatki na poręczenia i gwarancje, wydatki związane z obsługą zadłużenia, w tym odsetki i dyskonto, pozostałe wydatki bieżące.

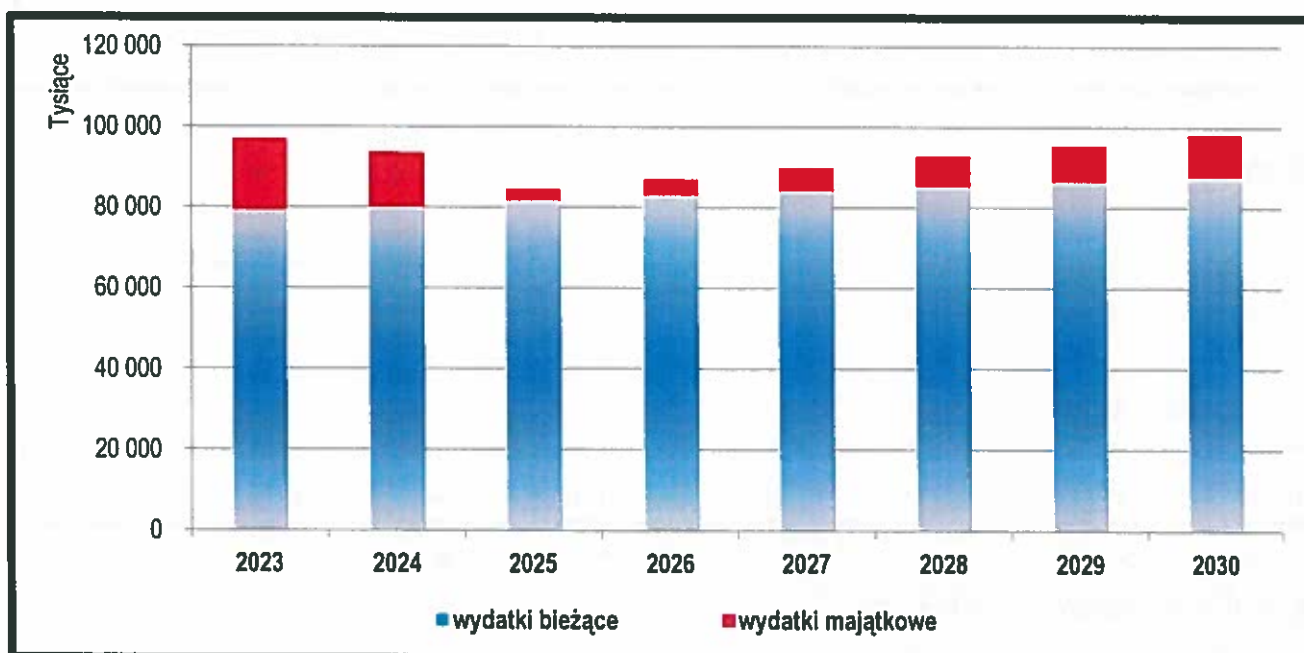
Zgodnie z założeniami przyjętymi przy prognozie dochodów, dla wydatków bieżących w roku 2023 przyjęto projekt budżetu. W latach 2024-2030 dokonano indeksacji wydatków w oparciu o wskaźniki od 0,96% do 2,10% w stosunku do poniesionych wydatków w latach poprzednich. Wydatki związane z obsługą długu są ściśle uzależnione od postanowień zawartych w umowach kredytowych, pożyczkowych (przyjęto średniorocznie oprocentowanie w wysokości 8%).

Ważnym czynnikiem kształtującym wysokość planowanych wydatków bieżących w latach 2023-2024, są zaplanowane wydatki majątkowe, a więc i zaangażowanie środków bieżących w planowanych inwestycjach.

W związku ze znacznym obciążeniem budżetu powiatu z tytułu realizowanych inwestycji w latach 2023-2024 oraz spłatą kredytów i pożyczek, dochody bieżące powiększono o środki niezbędne do zabezpieczenia wkładu własnego w realizowane inwestycje i środki niezbędne na spłatę już zaciągniętych kredytów. Wielkości budżetu wzrastają odpowiednio do zrównoważenia budżetu i wypracowania nadwyżki na spłatę wcześniej zaciągniętych zobowiązań.

#### Wydatki majątkowe ( kol.2.2 )

Wydatki majątkowe obejmują przede wszystkim przedsięwzięcia inwestycyjne, które ujęto w załączniku nr 2 do Wieloletniej Prognozy Finansowej Powiatu Świdwińskiego na lata 2023-2026 oraz w oparciu o wieloletni plan inwestycyjny powiatu na lata 2023 - 2024 (wg załączonych tabel od Nr 1 do Nr 2). W kolejnych latach wydatki majątkowe zostały zaplanowane tak, aby pokryły pozostałą po spłacie zobowiązań część tzw. wolnych środków.



## Przedsięwzięcia do realizacji w latach 2023 – 2026:

Przedsięwzięcia podzielone zostały na wydatki bieżące i majątkowe oraz wydatki na programy, projekty lub zadania związane z programami realizowanymi z udziałem środków, o których mowa w art. 5 ust. 1 pkt 2 i 3 ustawy z dnia 27 sierpnia 2009 roku o finansach publicznych, a także na wydatki na programy, projekty lub zadania pozostałe.

Dla każdego przyjętego przedsięwzięcia wykazano limit uchwalonych wydatków przyjęty na 2023 rok i limit zobowiązań do poniesienia na lata następne oraz łączne nakłady finansowe jakie są planowane do poniesienia w całym czasookresie realizacji poszczególnych przedsięwzięć.

Przedsięwzięcia do realizacji w 2023 roku wynoszą **16.975.494,00 zł**, z czego przedsięwzięcia na wydatki bieżące to **507.054,00 zł** a na wydatki majątkowe **16.468.440,00 zł**. Limit przedsięwzięć na rok 2024 wynosi 13.596.844,00 zł i dotyczy wydatków majątkowych. W latach 2025 i 2026 nie planuje się wydatków z tytułu przedsięwzięć.

## WYNIK BUDŻETU:

Kol. 3 – W wyniku zaplanowanych dochodów i wydatków w roku 2023, budżet zamyka się deficytem budżetowym w wysokości **3.434.000,00 zł**, który pokryty zostanie przychodami z tytułu:

- a) nadwyżki budżetowej z lat ubiegłych w wysokości **2.677.500,00 zł**,
  - b) wolnych środków pozostających z rozliczenia budżetu na koniec 2021 roku i niezaangażowanych w budżecie na 2022 rok w wysokości **756.500,00 zł**.
- W latach następnych, budżet zamyka się nadwyżką budżetową, która przeznaczana jest odpowiednio na spłatę zadłużenia.

Wynik budżetu w prognozowanym okresie jest ściśle powiązany z przyjętymi założeniami do prognozy dochodów i wydatków. Fakt prognozowania w oparciu o dane makroekonomiczne o niewielkiej zmienności powoduje zrównoważony i stabilny wzrost dochodów oraz wydatków bieżących, któremu można przypisać cechy statystyczne w całym okresie.

## Wynik budżetu Powiatu Świdwińskiego

ROK	2023	2024	2025	2026	2027
Dochody	93 695 000,00	95 121 078,00	85 684 244,00	88 165 665,00	90 719 048,00
Wydatki	97 129 000,00	93 798 578,00	84 674 244,00	87 155 665,00	90 084 048,00
Wynik budżetu	- 3 434 000,00	1 322 500,00	1 010 000,00	1 010 000,00	635 000,00
ROK	2028	2029	2030		
Dochody	93 346 478,00	95 956 875,00	98 544 524,00		
Wydatki	92 921 478,00	95 531 875,00	98 119 524,00		
Wynik budżetu	425 000,00	425 000,00	425 000,00		

**PRZYCHODY BUDŻETU** w wysokości **4.756.500,00 zł**, wykazane w kol. 4, dotyczą przychodów z tytułu:

- a) nadwyżki budżetowej z lat ubiegłych w wysokości **4.000.000,00 zł** (kol. 4.2),
- b) wolnych środków jako nadwyżki środków pieniężnych na rachunku bieżącym budżetu jednostki samorządu terytorialnego, wynikających z rozliczeń wyemitowanych papierów wartościowych, kredytów i pożyczek z lat ubiegłych – art. 217 ust. 2 pkt 6 w kwocie **756.500,00 zł** (kol. 4.3).

**ROZCHODY BUDŻETU** wykazane w kol. 5, ustalono w oparciu o wysokość rat spłaty zaciągniętych kredytów przed rokiem 2023, wynoszą dla roku 2023 – **1.322.500,00 zł**.

Powiat nie posiada niestandardowych zobowiązań finansowych. Poniżej przedstawiono specyfikę zobowiązań finansowych z tytułu zaciągniętych kredytów i pożyczek:

1. *BANK GOSPODARSTWA KRAJOWEGO O/SZCZECIN* – okres finansowania (2015 – 2024), zadłużenie do spłaty = 625.000,00 zł, kwoty do spłaty: 2023 r. = 312.500,00 zł, 2024 r. = 312.500,00 zł;
2. *BANK GOSPODARSTWA KRAJOWEGO O/SZCZECIN* – okres finansowania (2018 – 2027), zadłużenie do spłaty = 1.050.000,00 zł, kwoty do spłaty: 2023 r. = 210.000,00 zł, 2024 r. = 210.000,00 zł, 2025 r. = 210.000,00 zł, 2026 r. = 210.000,00 zł, 2027 r. = 210.000,00 zł;
3. *BANK GOSPODARSTWA KRAJOWEGO O/SZCZECIN* – okres finansowania (2019 – 2026), zadłużenie do spłaty = 2.000.000,00 zł, kwoty do spłaty: 2023 r. = 500.000,00 zł, 2024 r. = 500.000,00 zł, 2025 r. = 500.000,00 zł, 2026 r. = 500.000,00 zł;
4. *POMORSKI BANK SPÓŁDZIELCZY W ŚWIDWINIE* - okres finansowania (2022 – 2030), zadłużenie do spłaty = 2.500.000,00 zł, kwoty do spłaty: 2023 r. = 100.000,00 zł, 2024 r. = 100.000,00 zł, 2025 r. = 300.000,00 zł, 2026 r. = 300.000,00 zł, 2027 r. = 425.000,00 zł, 2028 r. = 425.000,00 zł, 2029r. = 425.000,00 zł, 2030 r. = 425.000,00 zł;
5. *NARODOWY FUNDUSZ OCHRONY ŚRODOWISKA I GOSPODARKI WODNEJ W WARSZAWIE* – okres finansowania (2015 – 2024), zadłużenie do spłaty = 400.000 zł, kwoty do spłaty: 2023 r. = 200.000,00 zł, 2024 r. = 200.000,00 zł.

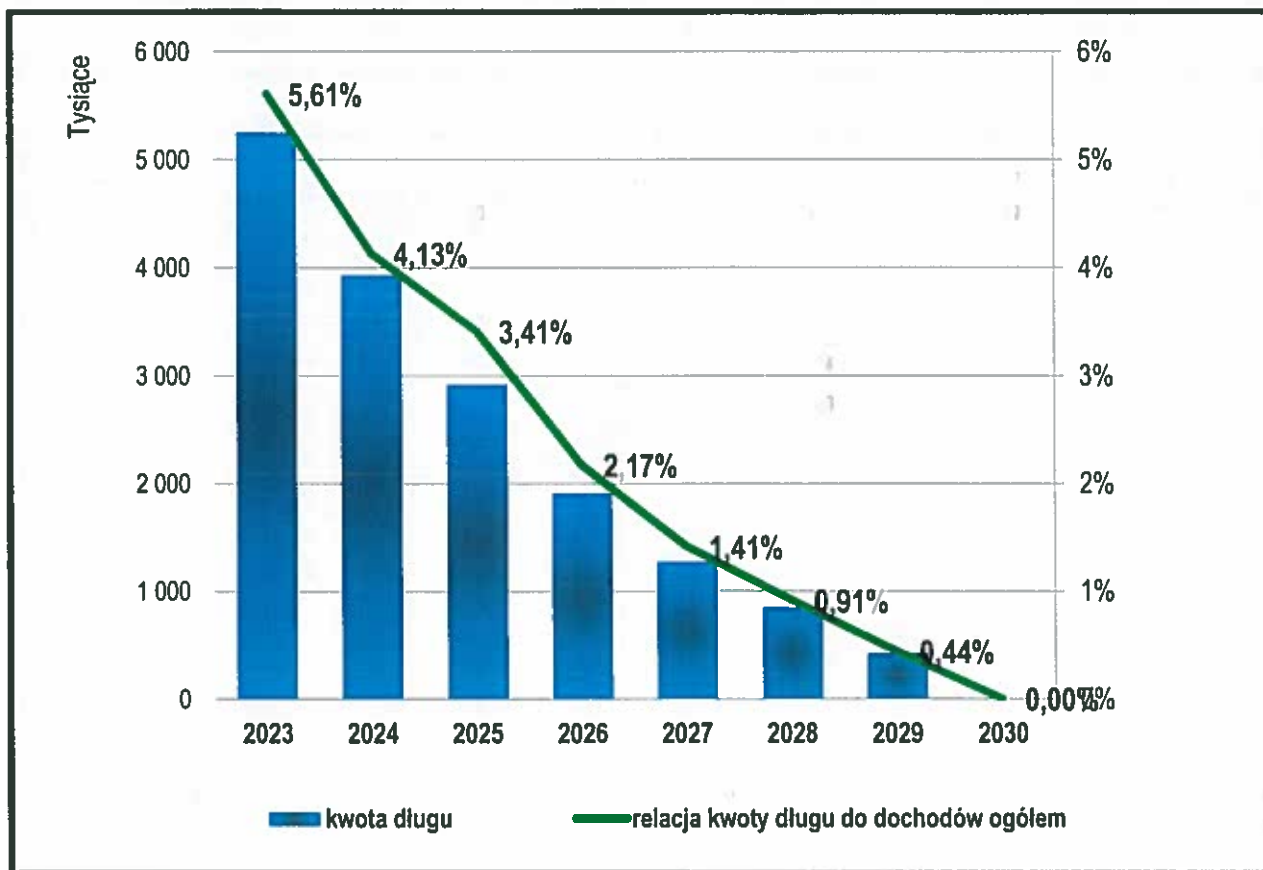
**KWOTA DŁUGU POWIATU** wykazana w kol. 6, wynika z wielkości kwot zaciągniętych i spłacanych kredytów.

W kolumnie 8.1 wykazano indywidualny wskaźnik spłaty zobowiązań Powiatu. W kolumnie 8.3.1 wykazano dopuszczalny wskaźnik spłaty zobowiązań przez Powiat (zadłużenia – średnia arytmetyczna z poprzednich lat).

Z przedstawionych wskaźników wynika, że zaplanowane w roku 2023 i kolejnych latach, zobowiązania dłużne do dochodów ogółem, mieszczą się w granicach dopuszczonych przez ustawę o finansach publicznych i Powiat będzie w stanie pokryć swoje zobowiązania z tytułu



zaciąganych kredytów. Poniżej przedstawiono w sposób graficzny, zmianę zadłużenia w stosunku do planowanych dochodów ogółem.



Kwota długu powiatu (wykazana w kol. 6) na dzień 31.12.2022 roku wyniesie 6.575.000,00 zł i może być spłacana w wielkościach zaplanowanych (kol. 5.1), gdyż mieści się w dopuszczalnym wskaźniku spłaty zobowiązań zgodnie z wyliczeniami według art. 243 ustawy o finansach publicznych.

Na podstawie art. 9 ust. 1 ustawy z dnia 14 grudnia 2018 r. o zmianie ustawy o finansach publicznych oraz niektórych innych ustaw (Dz. U. z 2018r. poz. 2500 ze zm. Dz. U. z 2021r. poz. 1927) do ustalenia relacji określonej w art. 243 ust. 1 ustawy o finansach publicznych na lata 2023 - 2025 przyjmuje się okres siedmiu lat do wyliczenia średniej arytmetycznej relacji dochodów bieżących powiększonych o dochody ze sprzedaży majątku oraz pomniejszonych o wydatki bieżące do dochodów bieżących budżetu.

# Wieloletnia prognoza finansowa jednostki samorządu terytorialnego 1)

Ustalona na lata 2022-2025 relacja z art. 243 (poz. 8.3, 8.3.1, 8.4 i 8.4.1) została obliczona według średniej 7-letniej

**POWIATU ŚWIDWIŃSKIEGO NA LATA 2023 - 2030**

Wyszczególnienie	z tego:											w tym:		
	1	z tego:					z tego:					1.2	1.2.1	1.2.2
		1.1	1.1.1	1.1.2	1.1.3	1.1.4	1.1.5	1.1.5.1	1.2	1.2.1	1.2.2			
Dochody ogółem *	Dochody bieżące *	dochody z tytułu udziału we wpływach z podatku dochodowego od osób fizycznych	dochody z tytułu udziału we wpływach z podatku dochodowego od osób prawnych	z subwencji ogólnej	z tytułu dotacji i środków przeznaczonych na cele bieżące * 3)	pozostałe dochody bieżące 4)	w tym: z podatku od nieruchomości	Dochody majątkowe *	ze sprzedaży majątku <sup>5</sup>	z tytułu dotacji oraz środków przeznaczonych na inwestycje				
Wykonanie 2022	108 059 825,00	92 424 359,00	14 188 319,00	250 443,00	44 544 861,00	19 635 134,00	0,00	15 635 466,00	618 000,00	15 017 466,00				
2023	93 695 000,00	80 498 010,00	7 802 506,00	398 200,00	47 888 586,00	12 702 680,00	0,00	13 195 990,00	769 343,00	12 427 647,00				
2024	95 121 078,00	84 492 156,00	8 144 384,00	410 544,00	50 423 142,00	12 168 915,00	0,00	10 628 922,00	118 000,00	10 510 922,00				
2025	85 684 244,00	85 566 244,00	8 293 760,00	423 271,00	50 903 709,00	13 502 453,00	0,00	118 000,00	118 000,00	0,00				
2026	88 165 665,00	88 047 665,00	8 534 279,00	435 646,00	52 379 917,00	13 894 024,00	0,00	118 000,00	118 000,00	0,00				
2027	90 719 048,00	90 601 048,00	8 781 773,00	448 177,00	53 898 935,00	13 175 212,00	0,00	118 000,00	118 000,00	0,00				
2028	93 346 478,00	93 228 478,00	9 036 444,00	461 174,00	55 462 004,00	13 557 293,00	0,00	118 000,00	118 000,00	0,00				
2029	95 956 875,00	95 838 875,00	9 289 464,00	474 087,00	57 014 940,00	15 123 487,00	0,00	118 000,00	118 000,00	0,00				
2030	98 544 524,00	98 426 524,00	9 540 280,00	486 887,00	58 554 343,00	14 313 193,00	0,00	118 000,00	118 000,00	0,00				

<sup>1)</sup> Wzrost może być niemożliwy także w składowych planach, w którym poszczególne pozycje są przedstawione w latami, a nie w wierszach

<sup>2)</sup> Zgodnie z art. 227 ustawy z dnia 27 sierpnia 2009 r. o finansach publicznych (Dz. U. z 2019 r. poz. 869, z późn. zm.), zwanej dalej „ustawą”, wieloletnia prognoza finansowa obejmuje okres roku budżetowego oraz co najmniej trzech kolejnych lat. W sytuacji dłuższego okresu prognozowania finansowego wójt stosuje się do lat wykonawczych poza minimalny (4-letni) okres prognozy, wynikający z art. 227 ustawy

<sup>3)</sup> W pozycji wykazuje się dochody o charakterze celowym, które jednostka otrzymuje od podmiotów zewnętrznych. Wyszczególnienie pozycji obejmuje dotacje z budżetu państwa na zadania bieżące oraz dotacje i środki na finansowanie wydatków bieżących na realizację zadań finansowanych z udziałem funduszy o historycznym mowie w art. 3 ust. 1 pkt 3 i 3 ustawy. W pozycji nie wykazuje się natomiast dochodów związanych ze szczególnymi zasadami wyliczania budżetu jednostki wyliczanych z odrębnych ustaw, o których mowa w art. 237 ust. 1 ustawy.

<sup>4)</sup> W pozycji wykazuje się pozostałe dochody bieżące w szczególności kwoty podatków i opłat lokalnych.

Wyszczególnienie	z tego:											w tym:	
	2	2.1	2.1.1	2.1.2	w tym:			w tym:			22	22.1	22.1.1
					Wydadki bieżące x	na wyodróżnienia i składki od nich naliczane	z tytułu poręczeń i gwarancji x	w tym:	w tym:	w tym:			
					gwarancje i poręczenia podlegające wyłączeniu z limitu spłaty zobowiązań, o którym mowa w art. 243 ustawy <sup>x</sup>	wydadki na obsługę długu <sup>x</sup>	odsetki i dyskonto podlegające wyłączeniu z limitu spłaty zobowiązań, o którym mowa w art. 243 ustawy, w tym: - terminie nie dłuższym niż 90 dni po zakończeniu programu, projektu lub zadania i utrzymaniu - refundacji z tych środków (bez odsetek i dyskonta od zobowiązań na wkład krajowy) <sup>x</sup>	odsetki i dyskonto podlegające wyłączeniu z limitu spłaty zobowiązań, o którym mowa w art. 243 ustawy, z tytułu zobowiązań zaciągniętych na wkład krajowy <sup>x</sup>	pozostałe odsetki i dyskonto podlegające wyłączeniu z limitu spłaty zobowiązań, o którym mowa w art. 243 ustawy <sup>x</sup>	Wydadki majątkowe x	Investycje i zakupy inwestycyjne, o których mowa w art. 236 ust. 4 pkt 1 ustawy	w tym:	w tym:
Wykonanie 2022	113 152 475,00	91 019 619,00	53 209 579,00	0,00	0,00	311 900,00	0,00	0,00	0,00	22 132 856,00	22 132 856,00	465 969,00	
2023	97 129 000,00	79 434 960,00	49 484 795,00	0,00	0,00	526 000,00	0,00	0,00	0,00	17 694 040,00	17 694 040,00	0,00	
2024	93 798 578,00	80 201 734,00	50 101 294,00	0,00	0,00	420 200,00	0,00	0,00	0,00	13 596 844,00	13 596 844,00	0,00	
2025	84 674 244,00	81 869 652,00	51 231 868,00	0,00	0,00	314 400,00	0,00	0,00	0,00	2 784 592,00	2 784 592,00	0,00	
2026	87 155 665,00	83 145 369,00	52 128 426,00	0,00	0,00	233 600,00	0,00	0,00	0,00	4 010 276,00	4 010 276,00	0,00	
2027	90 084 048,00	84 292 874,00	52 910 352,00	0,00	0,00	152 800,00	0,00	0,00	0,00	5 791 174,00	5 791 174,00	0,00	
2028	92 921 478,00	85 462 105,00	53 677 552,00	0,00	0,00	102 000,00	0,00	0,00	0,00	7 459 373,00	7 459 373,00	0,00	
2029	95 531 875,00	86 649 986,00	54 455 877,00	0,00	0,00	69 000,00	0,00	0,00	0,00	8 881 889,00	8 881 889,00	0,00	
2030	98 119 524,00	87 839 298,00	55 245 487,00	0,00	0,00	34 000,00	0,00	0,00	0,00	10 290 226,00	10 290 226,00	0,00	

Wyszczególnienie	Wynik budżetu <sup>x</sup>	3	3.1	4	4.1	z tego:			w tym:
						Kwota prognozowanej nadwyżki budżetu przeznaczana na spłatę kredytów, pożyczek i wykup papierów wartościowych <sup>5)</sup>	Przychody budżetu <sup>x</sup>	Kredyty, pożyczki, emisja papierów wartościowych <sup>x</sup>	
lp	3	3.1	4	4.1	4.1.1	4.2	4.2.1	4.3.1	
Wykonanie 2022	-5 092 650,00	0,00	6 315 150,00	2 500 000,00	2 500 000,00	0,00	0,00	3 815 150,00	2 592 650,00
2023	-3 434 000,00	0,00	4 756 500,00	0,00	0,00	4 000 000,00	2 677 500,00	756 500,00	756 500,00
2024	1 322 500,00	1 322 500,00	0,00	0,00	0,00	0,00	0,00	0,00	0,00
2025	1 010 000,00	1 010 000,00	0,00	0,00	0,00	0,00	0,00	0,00	0,00
2026	1 010 000,00	1 010 000,00	0,00	0,00	0,00	0,00	0,00	0,00	0,00
2027	635 000,00	635 000,00	0,00	0,00	0,00	0,00	0,00	0,00	0,00
2028	425 000,00	425 000,00	0,00	0,00	0,00	0,00	0,00	0,00	0,00
2029	425 000,00	425 000,00	0,00	0,00	0,00	0,00	0,00	0,00	0,00
2030	425 000,00	425 000,00	0,00	0,00	0,00	0,00	0,00	0,00	0,00

5) Inne przeznaczenie nadwyżki budżetowej wymaga określenia w objaśnieniach do wieloletniej prognozy finansowej

6) W pozycję należy włączyć środki pieniężne znajdujące się na rachunku budżetu pochodzące z nadwyżek poprzednich budżetów, łącznie z niewykorzystanymi środkami, o których mowa w art. 217 ust. 2 pkt 6 ustawy.

Wyszczególnienie	z tego:			5	5.1	z tego:		
	4.4	z tego:				5.1.1	z tego:	
		4.4.1	4.5				4.5.1	5.1.1.1
	Spłaty udzielonych pożyczek w latach ubiegłych x	limb przychody niezwiązane z zadaniem z długu x 7)	na pokrycie deficytu budżetu x	Rozchody budżetu x	Spłaty rat kapitałowych kredytów i pożyczek oraz wykup papierów wartościowych x	łącznie kwota przypadających na dany rok kwot ustalonych w art. 243 ust. 3 ustawy x	kwota przypadających na dany rok kwot wyłączeń określonych w art. 243 ust. 3a ustawy x	kwota przypadających na dany rok kwot wyłączeń określonych w art. 243 ust. 3a ustawy x
Lp	4.4	4.4.1	4.5	4.5.1	5.1	5.1.1	5.1.1.1	5.1.1.2
Wykonanie 2022	0,00	0,00	0,00	0,00	1 222 500,00	0,00	0,00	0,00
2023	0,00	0,00	0,00	0,00	1 322 500,00	0,00	0,00	0,00
2024	0,00	0,00	0,00	0,00	1 322 500,00	0,00	0,00	0,00
2025	0,00	0,00	0,00	0,00	1 010 000,00	0,00	0,00	0,00
2026	0,00	0,00	0,00	0,00	1 010 000,00	0,00	0,00	0,00
2027	0,00	0,00	0,00	0,00	635 000,00	0,00	0,00	0,00
2028	0,00	0,00	0,00	0,00	425 000,00	0,00	0,00	0,00
2029	0,00	0,00	0,00	0,00	425 000,00	0,00	0,00	0,00
2030	0,00	0,00	0,00	0,00	425 000,00	0,00	0,00	0,00

7) W pozycji należy ująć w szczególności przychody pochodzące z przymiaryzacji majątku jednostki samorządu terytorialnego.

Wyszczególnienie	Rozchody budżetu, z tego:										w tym:	Różnica między dochodami bieżącymi a skorygowanymi o środki <sup>8)</sup> a wydatkami bieżącymi <sup>x</sup>	Różnica między dochodami bieżącymi a wydatkami bieżącymi <sup>x</sup>	72
	Izabela znowelizowana wydatków bieżących, o której mowa w art. 242 ustawy													
	Izabela kwota przypadających na dany rok, bez ustawowych wyłączeń z limitu spłaty zobowiązań, z tego:													
z tego:										6.1	7.1	7.2		
kwota wyłączeń z tytułu wcześniejszej spłaty zobowiązań, określonych w art. 243 ust. 3a ustawy	środkami nowego zobowiązania	walnymi środkami, o których mowa w art. 217 ust. 2 pkt 6 ustawy	innymi środkami	kwota przypadających na dany rok kwot pozostałych ustławowych wyłączeń z limitu spłaty zobowiązań <sup>1</sup>	5.2	6	kwota długu x	kwota długu, którego planowana spłata dokonana się z wydatków <sup>x</sup>	Różnica między dochodami bieżącymi a wydatkami bieżącymi <sup>x</sup>					
5.1.1.3	5.1.1.3.1	5.1.1.3.2	5.1.1.3.3	5.1.1.4	5.2	6	6.1	7.1	7.2					
4p														
Wykonanie 2022	x	x	x	x	0,00	6 575 000,00	0,00	1 404 740,00	5 219 890,00					
2023	0,00	0,00	0,00	0,00	0,00	5 252 500,00	0,00	1 063 050,00	5 819 550,00					
2024	x	x	x	x	0,00	3 930 000,00	0,00	4 290 422,00	4 290 422,00					
2025	x	x	x	x	0,00	2 920 000,00	0,00	3 676 592,00	3 676 592,00					
2026	x	x	x	x	0,00	1 910 000,00	0,00	4 902 276,00	4 902 276,00					
2027	x	x	x	x	0,00	1 275 000,00	0,00	6 308 174,00	6 308 174,00					
2028	x	x	x	x	0,00	850 000,00	0,00	7 765 373,00	7 765 373,00					
2029	x	x	x	x	0,00	425 000,00	0,00	9 188 889,00	9 188 889,00					
2030	x	x	x	x	0,00	0,00	0,00	10 587 226,00	10 587 226,00					

8) Skorygowane o środki dotyczy określonego w art. 242 ustawy powiększenia o odpowiadające dla roku prognozy przychody wskazane w art. 217 ust. 2 ustawy. Statuta finansowe wyłączeń ograniczenia, o którym mowa w art. 242 ustawy, zawarte w innych ustawach należą więc w dopisaniach dołączanych do wieloletniej prognozy finansowej zgodnie z art. 228 ust. 2a ustawy.

Wskaznik spłaty zobowiązań		Wskaznik spłaty zobowiązań		Wskaznik spłaty zobowiązań		Wskaznik spłaty zobowiązań		Wskaznik spłaty zobowiązań		Wskaznik spłaty zobowiązań	
Wyszczególnienie	Relacja określona po lewej stronie nierówności we wzorze, o którym mowa w art. 243 ust. 1 ustawy (po uwzględnieniu zobowiązań związków współtworzonego przez jednostkę samorządu terytorialnego oraz jednostek administracyjnych powiatowych przy należących na dany rok) <sup>1</sup>	Relacja określona po prawej stronie nierówności we wzorze, o którym mowa w art. 243 ust. 1 ustawy, ustalona dla danego roku (wskaznik jednoroczny) <sup>2</sup>	Dopuszczalny limit określony po prawej stronie nierówności we wzorze, o którym mowa w art. 243 ustawy, po uwzględnieniu ustalonych wyłączeń, obliczony w oparciu o plan 3 kwartału roku poprzedzającego piąwszy rok przepisy (wskaznik ustalony w oparciu o średnią arytmetyczną z poprzednich lat) <sup>3</sup>	Dopuszczalny limit określony po prawej stronie nierówności we wzorze, o którym mowa w art. 243 ustawy, po uwzględnieniu ustalonych wyłączeń, obliczony w oparciu o plan 3 kwartału roku poprzedzającego piąwszy rok przepisy (wskaznik ustalony w oparciu o średnią arytmetyczną z poprzednich lat) <sup>4</sup>	Informacja o spełnieniu wskaźnika określonego w art. 243 ustawy, po uwzględnieniu zobowiązań związków współtworzonego przez jednostkę samorządu terytorialnego oraz jednostek administracyjnych powiatowych obliczonego w oparciu o wykonanie roku poprzedzającego rok budżetowy <sup>5</sup>	Informacja o spełnieniu wskaźnika określonego w art. 243 ustawy, po uwzględnieniu zobowiązań związków współtworzonego przez jednostkę samorządu terytorialnego oraz jednostek administracyjnych powiatowych obliczonego w oparciu o wykonanie roku poprzedzającego rok budżetowy <sup>6</sup>	Informacja o spełnieniu wskaźnika określonego w art. 243 ustawy, po uwzględnieniu zobowiązań związków współtworzonego przez jednostkę samorządu terytorialnego oraz jednostek administracyjnych powiatowych obliczonego w oparciu o wykonanie roku poprzedzającego rok budżetowy <sup>7</sup>	Informacja o spełnieniu wskaźnika określonego w art. 243 ustawy, po uwzględnieniu zobowiązań związków współtworzonego przez jednostkę samorządu terytorialnego oraz jednostek administracyjnych powiatowych obliczonego w oparciu o wykonanie roku poprzedzającego rok budżetowy <sup>8</sup>	Informacja o spełnieniu wskaźnika określonego w art. 243 ustawy, po uwzględnieniu zobowiązań związków współtworzonego przez jednostkę samorządu terytorialnego oraz jednostek administracyjnych powiatowych obliczonego w oparciu o wykonanie roku poprzedzającego rok budżetowy <sup>9</sup>	Informacja o spełnieniu wskaźnika określonego w art. 243 ustawy, po uwzględnieniu zobowiązań związków współtworzonego przez jednostkę samorządu terytorialnego oraz jednostek administracyjnych powiatowych obliczonego w oparciu o wykonanie roku poprzedzającego rok budżetowy <sup>10</sup>	Informacja o spełnieniu wskaźnika określonego w art. 243 ustawy, po uwzględnieniu zobowiązań związków współtworzonego przez jednostkę samorządu terytorialnego oraz jednostek administracyjnych powiatowych obliczonego w oparciu o wykonanie roku poprzedzającego rok budżetowy <sup>11</sup>
Lp	8.1	8.2	8.3	8.3.1	8.4	8.4.1					
Wykonanie 2022	0,00%	2,81%	x	x	x	x					
2023	2,69%	2,32%	8,74%	8,76%	TAK	TAK					
2024	2,41%	6,51%	8,23%	8,26%	TAK	TAK					
2025	1,81%	5,46%	7,74%	7,77%	TAK	TAK					
2026	1,65%	6,83%	7,01%	7,05%	TAK	TAK					
2027	1,02%	8,34%	6,46%	6,50%	TAK	TAK					
2028	0,66%	9,88%	5,93%	5,97%	TAK	TAK					
2029	0,60%	11,30%	5,98%	6,02%	TAK	TAK					
2030	0,55%	12,63%	7,23%	7,23%	TAK	TAK					

Ustalona na lata 2022–2025 relacja z art. 243 (poz. 8.3, 8.3.1, 8.4 i 8.4.1) została obliczona według średniej 7-letniej







Informacje uzupełniające o wybranych kategoriach finansowych																					
Wyszczególnienie	Lp	10.6	10.7	10.7.1	10.7.2	10.7.3	10.8	10.9	10.10	10.11											
											w tym:										
											zobowiązań zaciągniętych po dniu 31 stycznia 2019 r. x	w tym: dokonywana w formie wydatku budżetowego x									
Splaty, o których mowa w poz. 5.1, wynikające wyłącznie z tytułu zobowiązań już zaciągniętych x	Wydanki zmniejszające dług x	splata zobowiązań wymagalnych z lat poprzednich, innych niż w poz. 10.7.3 x	splata zobowiązań zaliczanych do tytułu dłużnego – kredyt i pożyczka x	zobowiązań zaciągniętych po dniu 31 stycznia 2019 r. x	w tym: dokonywana w formie wydatku budżetowego x	wypłaty z tytułu wymagalnych poręczeń i gwarancji x	Kwota wzrostu (+) spadku (-) kwoty długu wynikająca z operacji niekaptasowych (m.in. umorzenia, różnice kursowe)	Wcześniejsza spłata zobowiązań, wyliczona z limitu splaty zobowiązań, dokonywana w formie wydatków budżetowych	Wykup papierów wartościowych, splaty rat kredytów i pożyczek wraz z należnymi odsetkami i dyskontem, odpowiednio emitowanych lub zaciągniętych do równowartości kwoty użytku w wykonanych dochodach jednostki samorządu terytorialnego będącego skutkiem wystąpienia COVID-19 x	Wydanki bieżące podlegające ustnowemu wyłączeniu z limitu splaty zobowiązań <sup>9)</sup>											
Wykonanie 2022		1 222 500,00	0,00	0,00	0,00	0,00	0,00	0,00	0,00	0,00	0,00	0,00	x	0,00	0,00	0,00	0,00	0,00	0,00	0,00	
2023		1 322 500,00	0,00	0,00	0,00	0,00	0,00	0,00	0,00	0,00	0,00	0,00	0,00	0,00	0,00	0,00	0,00	0,00	0,00	0,00	0,00
2024		1 322 500,00	0,00	0,00	0,00	0,00	0,00	0,00	0,00	0,00	0,00	0,00	x	0,00	0,00	0,00	0,00	0,00	0,00	0,00	0,00
2025		1 010 000,00	0,00	0,00	0,00	0,00	0,00	0,00	0,00	0,00	0,00	0,00	x	0,00	0,00	0,00	0,00	0,00	0,00	0,00	0,00
2026		1 010 000,00	0,00	0,00	0,00	0,00	0,00	0,00	0,00	0,00	0,00	0,00	x	0,00	0,00	0,00	0,00	0,00	0,00	0,00	0,00
2027		635 000,00	0,00	0,00	0,00	0,00	0,00	0,00	0,00	0,00	0,00	0,00	x	0,00	0,00	0,00	0,00	0,00	0,00	0,00	0,00
2028		425 000,00	0,00	0,00	0,00	0,00	0,00	0,00	0,00	0,00	0,00	0,00	x	0,00	0,00	0,00	0,00	0,00	0,00	0,00	0,00
2029		425 000,00	0,00	0,00	0,00	0,00	0,00	0,00	0,00	0,00	0,00	0,00	x	0,00	0,00	0,00	0,00	0,00	0,00	0,00	0,00
2030		425 000,00	0,00	0,00	0,00	0,00	0,00	0,00	0,00	0,00	0,00	0,00	x	0,00	0,00	0,00	0,00	0,00	0,00	0,00	0,00

9) W pozycji należy opisać kwoty wydatków bieżących, o które zostały pomniejszone wydatki bieżące budżetu przy wykazaniu limitu splaty zobowiązań określonego po prawej stronie, netto w wysokości we wzroście, o którym mowa w art. 243 ustawy, na podstawie ogólnych ustaw, bez wydatków bieżących na obsługę długu. W szczególności należy opisać wydatki poniesione w celu realizacji zadań związanych z przeciwdziałaniem COVID-19.

\* Informacje zawarte w tej części wieloletniej prognozy finansowej, w tym o spodziewanej relacji obciążenia w art. 243 ustawy zostają automatycznie wygenerowane przez aplikację wskazaną przez Ministra Finansów, o której mowa w § 4 ust. 1, nie podlegają dalszym historycznym oraz prognozowanym przez jednostkę samorządu terytorialnego. Automatycznie wyliczenia danych na podstawie wartości historycznych i prognozowanych przez jednostkę samorządu terytorialnego dotyczą w szczególności także pozycji B.3 – B.3.1 i pozycji z sekcji 12.

x – pozycje oznaczone symbolem „x” opierają się na danej prognozie kwoty długu, zgodnie z art. 227 ust. 2 ustawy. Oznaczenie „x” oznacza, że dane podlega wyłączeniu w sytuacji składowania wydatków z tytułu niewymagalnych poręczeń i gwarancji. W przypadku planowania wydatków z tytułu niewymagalnych poręczeń i gwarancji w okresie dłuższym niż okres, na który zaciągnięto oraz planując ich zaciągnięcie oraz planując ich zaciągnięcie oraz planując ich zaciągnięcie, należy zamieścić w objaśnieniach do wskaźników do wskaźników prognozy finansowej

# Wykaz przedsięwzięć do WPF

NA LATA 2023 - 2026

kwoty w zł

L.p.	Nazwa i cel	Jednostka odpowiedzialna lub koordynująca	Okres realizacji		Łączne nakłady finansowe	Limit 2023	Limit 2024	Limit 2025	Limit 2026	Limit zobowiązań
			Od	Do						
1	Wydatki na przedsięwzięcia-ogółem (1.1+1.2+1.3)				46 278 780,00	16 975 494,00	13 586 844,00	0,00	0,00	30 572 338,00
1.a	- wydatki bieżące				4 864 614,00	507 054,00	0,00	0,00	0,00	507 054,00
1.b	- wydatki majątkowe				41 614 166,00	16 468 440,00	13 586 844,00	0,00	0,00	30 065 284,00
1.1	Wydatki na programy, projekty lub zadania związane z udziałem środków, o których mowa w art.15 ust.1 pkt 2 i 3 ustawy z dnia 27 sierpnia 2009.r. o finansach publicznych (Dz.U.Nr 157, poz.1240 z późn.zm.), z tego:				5 420 608,00	580 348,00	0,00	0,00	0,00	580 348,00
1.1.1	- wydatki bieżące				4 864 614,00	507 054,00	0,00	0,00	0,00	507 054,00
1.1.1.1	Budowa Regionalnej Infrastruktury Informacji Przestrzennej Województwa Zachodniopomorskiego	Starostwo Powiatowe	2019	2023	888 051,00	9 674,00	0,00	0,00	0,00	9 674,00
1.1.1.2	Edycja II - Zdobyć zawod a nie być zawadzionym	ZSR CKZ Świdwin	2020	2023	1 358 208,00	33 392,00	0,00	0,00	0,00	33 392,00
1.1.1.3	Regionalne Pogotowie Kryzysowe	PCPR Świdwin	2021	2023	2 418 355,00	463 988,00	0,00	0,00	0,00	463 988,00
1.1.2	- wydatki majątkowe				755 994,00	83 294,00	0,00	0,00	0,00	83 294,00
1.1.2.1	Budowa Regionalnej Infrastruktury Informacji Przestrzennej Województwa Zachodniopomorskiego	Starostwo Powiatowe	2019	2023	604 194,00	83 294,00	0,00	0,00	0,00	83 294,00
1.1.2.2	Regionalne Pogotowie Kryzysowe	PCPR Świdwin	2021	2023	151 800,00	0,00	0,00	0,00	0,00	0,00
1.2	Wydatki na programy, projekty lub zadania związane z umowami partnerskimi publiczno-prywatnymi, z tego:				0,00	0,00	0,00	0,00	0,00	0,00
1.2.1	- wydatki bieżące				0,00	0,00	0,00	0,00	0,00	0,00
1.2.2	- wydatki majątkowe				0,00	0,00	0,00	0,00	0,00	0,00
1.3	Wydatki na programy, projekty lub zadania pozostałe (inne niż wymienione w pkt 1.1 i 1.2), z tego:				40 858 172,00	16 385 146,00	13 586 844,00	0,00	0,00	28 981 980,00
1.3.1	- wydatki bieżące				0,00	0,00	0,00	0,00	0,00	0,00
1.3.2	- wydatki majątkowe				40 858 172,00	16 385 146,00	13 586 844,00	0,00	0,00	28 981 980,00
1.3.2.1	Przebudowa drogi powiatowej nr 3340Z od granicy powiatu do miejscowości Sławoborze odcinek od IIIB do odcinka I	Pow. Zarząd Drog w Świdwinie	2020	2024	19 936 039,00	5 063 294,00	6 021 844,00	0,00	0,00	11 085 138,00
1.3.2.2	Poprawa stanu przyśzkolnej infrastruktury sportowej w Powiecie Świdwińskim	Starostwo Powiatowe	2022	2023	1 773 133,00	1 072 852,00	0,00	0,00	0,00	1 072 852,00
1.3.2.3	Poprawa efektywności energetycznej w budynkach szkolnych oraz modernizacja infrastruktury domów pomocy społecznej w powiecie świdwińskim	Starostwo Powiatowe	2022	2024	12 150 000,00	6 075 000,00	4 860 000,00	0,00	0,00	10 935 000,00
1.3.2.4	Budowa hali sportowej przy Zespole Szkół Wł. Broniewskiego w Świdwinie - Budowa natł sportowej przy Zespole Szkół Wł. Broniewskiego w Świdwinie	Starostwo Powiatowe	2022	2024	5 500 000,00	2 750 000,00	2 640 000,00	0,00	0,00	5 390 000,00
1.3.2.5	Koncepcja architektoniczno - urbanistyczna bazy warsztatowej ZSR CKZ - HIPERBAZA w Świdwinie -	Starostwo Powiatowe	2023	2024	1 499 000,00	1 424 000,00	75 000,00	0,00	0,00	1 499 000,00

Nr.	Name	Geburtsdatum	Geburtsort	Muttername	Religion
1	...	...	...	...	...
2	...	...	...	...	...
3	...	...	...	...	...
4	...	...	...	...	...
5	...	...	...	...	...
6	...	...	...	...	...
7	...	...	...	...	...
8	...	...	...	...	...
9	...	...	...	...	...
10	...	...	...	...	...
11	...	...	...	...	...
12	...	...	...	...	...
13	...	...	...	...	...
14	...	...	...	...	...
15	...	...	...	...	...
16	...	...	...	...	...
17	...	...	...	...	...
18	...	...	...	...	...
19	...	...	...	...	...
20	...	...	...	...	...
21	...	...	...	...	...
22	...	...	...	...	...
23	...	...	...	...	...
24	...	...	...	...	...
25	...	...	...	...	...
26	...	...	...	...	...
27	...	...	...	...	...
28	...	...	...	...	...
29	...	...	...	...	...
30	...	...	...	...	...
31	...	...	...	...	...
32	...	...	...	...	...
33	...	...	...	...	...
34	...	...	...	...	...
35	...	...	...	...	...
36	...	...	...	...	...
37	...	...	...	...	...
38	...	...	...	...	...
39	...	...	...	...	...
40	...	...	...	...	...
41	...	...	...	...	...
42	...	...	...	...	...
43	...	...	...	...	...
44	...	...	...	...	...
45	...	...	...	...	...
46	...	...	...	...	...
47	...	...	...	...	...
48	...	...	...	...	...
49	...	...	...	...	...
50	...	...	...	...	...
51	...	...	...	...	...
52	...	...	...	...	...
53	...	...	...	...	...
54	...	...	...	...	...
55	...	...	...	...	...
56	...	...	...	...	...
57	...	...	...	...	...
58	...	...	...	...	...
59	...	...	...	...	...
60	...	...	...	...	...
61	...	...	...	...	...
62	...	...	...	...	...
63	...	...	...	...	...
64	...	...	...	...	...
65	...	...	...	...	...
66	...	...	...	...	...
67	...	...	...	...	...
68	...	...	...	...	...
69	...	...	...	...	...
70	...	...	...	...	...
71	...	...	...	...	...
72	...	...	...	...	...
73	...	...	...	...	...
74	...	...	...	...	...
75	...	...	...	...	...
76	...	...	...	...	...
77	...	...	...	...	...
78	...	...	...	...	...
79	...	...	...	...	...
80	...	...	...	...	...
81	...	...	...	...	...
82	...	...	...	...	...
83	...	...	...	...	...
84	...	...	...	...	...
85	...	...	...	...	...
86	...	...	...	...	...
87	...	...	...	...	...
88	...	...	...	...	...
89	...	...	...	...	...
90	...	...	...	...	...
91	...	...	...	...	...
92	...	...	...	...	...
93	...	...	...	...	...
94	...	...	...	...	...
95	...	...	...	...	...
96	...	...	...	...	...
97	...	...	...	...	...
98	...	...	...	...	...
99	...	...	...	...	...
100	...	...	...	...	...

...

Tabela Nr 1

## Zadania inwestycyjne do realizacji w 2023 roku

Lp.	Dział	Rozdział	Nazwa zadania inwestycyjnego	Jednostka organizacyjna realizująca program lub koordynująca wykonanie programu	Okres realizacji	Łączne nakłady finansowe (w zł)	Źródła finansowania	Plan na 2023r
1	2	3	4	5	6	7	8	9
1	600	60014	Przebudowa drogi powiatowej nr 3340Z od granicy powiatu do miejscowości Sławoborze	Powiatowy Zarząd Dróg w Świdwinie	2023	5 063 294	<b>OGÓŁEM:</b>	5 063 294
							środki własne	2 531 647
							środki pomocowe	0
							inne środki	2 531 647
2	600	60014	Budowa chodnika wraz ze zjazdami i kanalizacją deszczową w ciągu drogi powiatowej Nr 1088Z ul. Powstańców Warszawskich w m. Połczyn Zdrój	Powiatowy Zarząd Dróg w Świdwinie	2023	820 000	<b>OGÓŁEM:</b>	820 000
							środki własne	410 000
							środki pomocowe	0
							inne środki	410 000
3	600	60014	Zakupy inwestycyjne	Powiatowy Zarząd Dróg w Świdwinie	2023	91 000	<b>OGÓŁEM:</b>	91 000
							środki własne	91 000
							środki pomocowe	0
							inne środki	0
4	710	71095	Budowa Regionalnej Infrastruktury Informacji Przestrzennej Województwa Zachodniopomorskiego	Starostwo Powiatowe w Świdwinie	2023	83 294	<b>OGÓŁEM:</b>	83 294
							środki własne	83 294
							środki pomocowe	0
							inne środki	0
5	750	75095	Wydatki inwestycyjne - dokumentacje, nadzory	Starostwo Powiatowe w Świdwinie	2023	100 000	<b>OGÓŁEM:</b>	100 000
							środki własne	100 000
							środki pomocowe	0
							inne środki	0
6	750	75095	Opracowanie koncepcji architektoniczno-urbanistycznej bazy warsztatowej ZSR CKZ HIPERBAZA w Świdwinie	Starostwo Powiatowe w Świdwinie	2023	1 424 000	<b>OGÓŁEM:</b>	1 424 000
							środki własne	1 424 000
							środki pomocowe	0
							inne środki	0
7	750	75095	Poprawa efektywności energetycznej w budynkach szkolnych oraz modernizacja infrastruktury DPS w powiecie świdwińskim	Starostwo Powiatowe w Świdwinie	2023	6 075 000	<b>OGÓŁEM:</b>	6 075 000
							środki własne	0
							środki pomocowe	0
							inne środki	6 075 000
8	852	85295	Likwidacja barier transportowych - zakup samochodu typu "mikrobus" dla DPS Krzecko	Starostwo Powiatowe w Świdwinie	2023	174 600	<b>OGÓŁEM:</b>	174 600
							środki własne	54 600
							środki pomocowe	0
							inne środki	120 000
9	926	92695	Budowa hali sportowej przy Zespole Szkół im. Wł. Broniewskiego w Świdwinie	Starostwo Powiatowe w Świdwinie	2023	2 750 000	<b>OGÓŁEM:</b>	2 750 000
							środki własne	0
							środki pomocowe	0
							inne środki	2 750 000
10	926	92695	Poprawa stanu przyszkolnej infrastruktury sportowej w Powiecie Świdwińskim	Starostwo Powiatowe w Świdwinie	2023	1 072 852	<b>OGÓŁEM:</b>	1 072 852
							środki własne	551 852
							środki pomocowe	0
							inne środki	521 000
11	926	92695	Poprawa infrastruktury sportowej na terenie szkół Powiatu Świdwińskiego	Starostwo Powiatowe w Świdwinie	2023	40 000	<b>OGÓŁEM:</b>	40 000
							środki własne	20 000
							środki pomocowe	0
							inne środki	20 000
<b>RAZEM</b>						17 694 040	<b>OGÓŁEM:</b>	17 694 040
							środki własne	5 266 393
							środki pomocowe	0
							inne środki	12 427 647

## Zadania inwestycyjne do realizacji w 2024 roku

Lp.	Dział	Rozdział	Nazwa zadania inwestycyjnego	Jednostka organizacyjna realizująca program lub koordynująca wykonanie programu	Okres realizacji	Łączne nakłady finansowe (w zł)	Źródła finansowania	Plan na 2024r.
1	2	3	4	5	6	7	8	9
1	600	60014	Przebudowa drogi powiatowej nr 3340Z od granicy powiatu do miejscowości Sławoborze	Powiatowy Zarząd Dróg w Świdwinie	2024	6 021 844	<b>OGÓŁEM:</b>	6 021 844
							środki własne	3 010 922
							środki pomocowe	0
							inne środki	3 010 922
2	750	75095	Opracowanie koncepcji architektoniczno-urbanistycznej bazy warsztatowej ZSR CKZ HIPERBAZA w Świdwinie	Starostwo Powiatowe w Świdwinie	2024	75 000	<b>OGÓŁEM:</b>	75 000
							środki własne	75 000
							środki pomocowe	0
							inne środki	0
3	750	75095	Poprawa efektywności energetycznej w budynkach szkolnych oraz modernizacja infrastruktury DPS w powiecie świdwińskim	Starostwo Powiatowe w Świdwinie	2024	4 860 000	<b>OGÓŁEM:</b>	4 860 000
							środki własne	0
							środki pomocowe	0
							inne środki	4 860 000
4	926	92695	Budowa hali sportowej przy Zespole Szkół im. Wł. Broniewskiego w Świdwinie	Starostwo Powiatowe w Świdwinie	2024	2 640 000	<b>OGÓŁEM:</b>	2 640 000
							środki własne	0
							środki pomocowe	0
							inne środki	2 640 000
<b>RAZEM</b>						13 596 844	<b>OGÓŁEM:</b>	13 596 844
							środki własne	3 085 922
							środki pomocowe	0
							inne środki	10 510 922